

BIEN COMPLETER MON DOSSIER

Connectez-vous à votre Espace producteur : [OASv2 \(edf-oa.fr\)](https://oasv2.edf-oa.fr)

Préalable : se connecter à son Espace Producteur

Etape 1 : mes documents à retourner

Etape 2 : mes signataires

Etape 3 : récapitulatif de la saisie

1 - Dans le menu de gauche, rejoindre l'onglet « Ma situation »

The screenshot shows the 'MON ESPACE PRODUCTEUR' interface. On the left, there is a vertical menu with 'MA SITUATION' selected. The main content area shows 'MA SITUATION' and 'MON CONTRAT'. The contract details include: N° Contrat EDF OA : BTA0851957, Date complète de raccordement : le 27/05/2021, Suivi d'avancement de votre contrat, and Mise en service de l'installation : le 01/01/2022. A progress bar shows 5 steps: 1. Dossier à compléter, 2. Dossier en cours de vérification, 3. Mise à disposition du contrat, 4. Réception du contrat signé, 5. Contrat signé.

2 - Lorsque votre dossier est prêt à être complété, l'étape 1 « Dossier à compléter » devient accessible

The screenshot shows the 'MON ESPACE PRODUCTEUR' interface. The contract details include: N° Contrat EDF OA : BTA0846288, Date complète de raccordement : le 28/04/2021, Suivi d'avancement de votre contrat, and Mise en service de l'installation : le 01/09/2021. The progress bar shows 5 steps: 1. Dossier à compléter (with a link 'Mes documents à retourner' and 'À faire'), 2. Dossier en cours de vérification, 3. Mise à disposition du contrat, 4. Réception du contrat signé, 5. Contrat signé.

3 - Téléchargez vos attestations préremplies en cliquant sur « Mes documents à retourner » puis « Télécharger »

The screenshot shows the 'MON ESPACE PRODUCTEUR' interface. The contract details include: N° Contrat EDF OA : BTA0846288, Date complète de raccordement : le 28/04/2021, Suivi d'avancement de votre contrat, and Mise en service de l'installation : le 01/09/2021. The progress bar shows 5 steps: 1. Dossier à compléter (with a link 'Mes documents à retourner' and 'À faire'), 2. Dossier en cours de vérification, 3. Mise à disposition du contrat. Below the progress bar, there is a section titled 'ATTESTATION SUR L'HONNEUR DU PRODUCTEUR ET L'INSTALLATEUR' with a 'TÉLÉCHARGER' button.

Lorsque vous êtes prêt à compléter votre dossier, cliquez sur « A faire »

BIEN COMPLETER MON DOSSIER

Préalable : Se connecter à son espace Producteur

Etape 1 : Mes documents à retourner

Etape 1 : Mes documents à retourner

MES DOCUMENTS

MES SIGNATAIRES

RECAPITULATIF DE VOTRE SAISIE

1 - Déposez votre attestation sur l'honneur du producteur et de l'installateur en cliquant sur « Choisir un fichier »

Merci de renseigner les documents et données suivantes.

ATTESTATION SUR L'HONNEUR DU PRODUCTEUR ET DE L'INSTALLATEUR

A compléter

NB : Cette attestation doit comporter les 2 volets (« Attestation Installateur S21 » et « Attestation Producteur S21 ») au sein d'un seul document PDF. Vous avez besoin d'un modèle d'attestation ? [Retrouvez-le ici.](#)

Déposez ici votre attestation sur l'honneur du producteur et

CHOISIR UN FICHIER

2 - Complétez la « Date d'achèvement des travaux »

DATE D'ACHÈVEMENT DES TRAVAUX* :

jj / mm / aaaa

* champs obligatoires

VALIDER ET PASSER À L'ÉTAPE SUIVANTE

Etape 2 : Mes signataires

Etape 3 : Récapitulatif de la saisie

INFORMATION IMPORTANTE : ATTESTATION SUR L'HONNEUR DU PRODUCTEUR ET DE L'INSTALLATEUR

Les deux pages de l'attestation sur l'honneur (volet installateur et volet producteur) sont indissociables. Vous devez les charger sur l'espace producteur dans un seul et même document. Assurez-vous que les deux pages sont bien complétées et signées.

Nb : le volet installateur n'est pas l'attestation de conformité électrique CONSUEL.

MODELE D'ATTESTATION SUR L'HONNEUR DE CONFORMITE DU PRODUCTEUR ET DE L'INSTALLATEUR
CONTRAT « S21 » POUR LES INSTALLATIONS DE MOINS DE 100 kWc

NUMERO DE CONTRAT : BTA
NOM DU PRODUCTEUR :
ADRESSE DE L'INSTALLATION :
DATE D'ACHÈVEMENT DE L'INSTALLATION (SOIT LA DATE DE DELIVRANCE DU CONSUEL) :

Attestation sur l'honneur du producteur

Je soussigné(e) Madame/Monsieur atteste sur l'honneur, en qualité d'exploitant de l'installation photovoltaïque objet du contrat d'achat mentionné ci-dessus ou de mandataire de ce dernier, qu'en date d'achèvement :

- l'installation d'une puissance inférieure à 100 kWc est conforme aux éléments définis à l'article 3 de l'arrêté du 6 octobre 2021 fixant les conditions d'achat de l'électricité produite par les installations implantées sur bâtiment utilisant l'énergie solaire photovoltaïque, (ci-après « l'Arrêté ») et notamment que la puissance P_{0} déclarée au titre du 7° de l'article 3 de l'Arrêté est conforme à la définition de l'annexe 1 et aux règles prévues à l'annexe 3 du présent arrêté ;
- l'installation a été réalisée dans le respect des règles d'éligibilité prévues à l'article 5 et à l'annexe 2 de l'Arrêté en correspondance avec le fait demandé ;
- jusqu'à la mise en service, j'ai informé le gestionnaire de réseau et le Contractant des modifications des caractéristiques de mon installation conformément aux articles 7 et 8 de l'Arrêté ;
- si l'installation est équipée d'un dispositif de stockage de l'électricité, un dispositif technique a été mis en place et permet de garantir que l'énergie stockée provient exclusivement de l'installation de production

Je m'engage à apporter la preuve de ces informations sur simple demande de l'autorité administrative compétente.

J'indique avoir pris connaissance des sanctions pénales auxquelles m'expose la production d'une attestation faisant état de faits matériellement inexacts et, notamment, de l'article 44-7 premier alinéa du code pénal, aux termes duquel « Est puni d'un an d'emprisonnement et de 15 000 euros d'amende le fait d'établir une attestation ou un certificat faisant état de faits matériellement inexacts ».

Pour valoir ce que de droit, (nom, qualité et signature)
Fait à
Le
.....

¹Lorsque d'autres installations sont situées sur le même site d'implantation (au sens de l'annexe 3), j'atteste avoir joint à la présente attestation, un plan de situation desdites installations, en précisant les distances entre les installations.

Page 1 sur 2

Numéro de contrat : BTA
Attestation sur l'honneur de l'installateur du système photovoltaïque (installation inférieure à 100 kWc)

Je soussigné(e)
(nom de l'installateur, de l'entreprise installatrice et adresse de son siège social)
atteste sur l'honneur, en qualité d'installateur du système photovoltaïque objet du présent Contrat d'achat, qu'en date d'achèvement :

- Les ouvrages exécutés pour incorporer l'installation photovoltaïque dans le bâtiment ont été conçus et réalisés de manière à satisfaire l'ensemble des exigences auxquelles ils sont soumis, notamment les règles de conception et de réalisation visées par les normes, des règles professionnelles ou des évaluations techniques (traitant du produit, du dimensionnement de l'éclairage et de l'exécution des travaux) produites dans le cadre d'une procédure collégiale d'évaluation, ou toutes autres règles équivalentes d'autres pays membres de l'Espace économique européen ;
- Je dispose d'une qualification ou d'une certification professionnelle pour la réalisation d'installations photovoltaïques qui corresponde au type d'installation réalisée et à la taille du chantier ;
- avoir installé des matériels de caractéristiques suivantes :
 - Panneaux :
 - > Marque :
 - > Référence :
 - > Nom du fabricant :
 - Connectique (si différent) :
 - > Marque :
 - > Référence :
 - > Nom du fabricant :
 - Boîtier (si différent) :
 - > Marque :
 - > Référence :
 - > Nom du fabricant :
- Si le producteur demande à bénéficier de la prime à l'intégration paysagère, l'installation respecte bien les critères d'intégration paysagère mentionnés à l'annexe 2 de l'Arrêté du 6 octobre 2021.

Je m'engage à apporter la preuve de ces informations sur simple demande de l'autorité administrative compétente.

J'indique avoir pris connaissance des sanctions pénales auxquelles m'expose la production d'une attestation faisant état de faits matériellement inexacts et, notamment, de l'article 44-7 premier alinéa du code pénal, aux termes duquel « Est puni d'un an d'emprisonnement et de 15 000 euros d'amende le fait d'établir une attestation ou un certificat faisant état de faits matériellement inexacts ».

Pour valoir ce que de droit, (nom, qualité, signature et cachet de l'installateur)
Fait à
Le
.....

Page 2 sur 2

Les deux pages doivent être téléchargées dans un seul document.

BIEN COMPLETER MON DOSSIER

Préalable : Se connecter à son espace Producteur

Etape 1 : Mes documents à retourner

3 - Si vous êtes concernés, d'autres documents apparaissent

PLAN DE SITUATION ^{OK}

plan de situation.pdf

CHOISIR UN FICHIER

Déposé le 04/01/2022 à 17:11

DOCUMENT D'ARCHITECTE ^{OK}

attestation_architecte_proposition_22042020.pdf

CHOISIR UN FICHIER

Déposé le 04/01/2022 à 17:11

* champs obligatoires

VALIDER ET PASSER À L'ÉTAPE SUIVANTE

Etape 2 : Mes signataires

4 - Une fois le(s) dépôt(s) effectué(s) et la date d'achèvement des travaux complétée, cliquez sur « valider et passer à l'étape suivante »

MES DOCUMENTS | MES SIGNATAIRES | RECAPITULATIF DE VOTRE SAISIE

Merci de renseigner les documents et données suivantes.

ATTESTATION SUR L'HONNEUR DU PRODUCTEUR ET DE L'INSTALLATEUR ^{A compléter}

NB : Cette attestation doit comporter les 2 volets (« Attestation Installateur S21 » et « Attestation Producteur S21 ») au sein d'un seul document PDF. Vous avez besoin d'un modèle d'attestation ? [Retrouvez-le ici.](#)

Déposez ici votre attestation sur l'honneur du producteur et

CHOISIR UN FICHIER

DATE D'ACHÈVEMENT DES TRAVAUX* : jj / mm / aaaa

* champs obligatoires

VALIDER ET PASSER À L'ÉTAPE SUIVANTE

BIEN COMPLETER MON DOSSIER

Préalable : Se connecter à son espace Producteur

Etape 1 : Mes documents à retourner

Etape 2 : Mes signataires

Etape 3 : Récapitulatif de la saisie

Etape 2 : MES SIGNATAIRES – « CHAMPS OBLIGATOIRES »



Merci de renseigner les données suivantes

TITULAIRE (OU REPRÉSENTANT) : A compléter

NOM* : Exemple : Dupont

PRÉNOM* : Exemple : Jean

EMAIL* : Exemple : jean.dupont@mail.com

CONFIRMATION DE L'EMAIL* : Exemple : jean.dupont@mail.com

TÉLÉPHONE MOBILE* : Exemple : +33 6 12 34 56 78

QUALITÉ (SI ENTERPRISE) : Exemple : Directeur, Président, Délégué, etc

+ Ajouter Mandat

Si vous avez délégation pour représenter le titulaire du contrat, veuillez déposer votre mandat dans le champ suivant au format PDF. Pour en savoir plus sur les mandats, [cliquez ici](#).

* champs obligatoires

+ Ajouter Co-Titulaire

Si vous ajoutez un co-signataire, celui-ci sera ajouté en co-titulaire du contrat d'achat. Vous serez donc 2 à signer le contrat.

PRÉCÉDENT

VALIDER ET PASSER
À L'ÉTAPE SUIVANTE

1 - Remplissez l'ensemble des champs obligatoires (nom/prénom/Email)

IMPORTANT :

Chaque titulaire du contrat doit être indiqué en signataire du contrat (par exemple, si le contrat est au nom de Monsieur et Madame, il faut indiquer 2 signataires.

Mobile : c'est le numéro de portable sur lequel sera envoyé le SMS contenant le code de validation lors de l'étape signature du contrat.

Qualité : si vous êtes une entreprise, bien remplir le champs « qualité ». Si vous êtes mandataire, indiquez « mandataire ».

Email : dans un cas avec deux signataires : les adresses email indiquées doivent être différentes pour chaque signataire.

Vous disposez ensuite de deux options facultatives :
1/ajouter un mandataire
et/ou
2/ajouter un co-titulaire

Une fois terminée la complétude des différents champs, cliquez sur « **Valider et passer à l'étape suivante** »

BIEN COMPLETER MON DOSSIER

Préalable : Se connecter à son espace Producteur

Etape 1 : Mes documents à retourner

Etape 2 : Mes signataires

Etape 3 : Récapitulatif de la saisie

Etape 2 : MES SIGNATAIRES – « CHAMPS FACULTATIFS »

MES DOCUMENTS

MES SIGNATAIRES

RECAPITULATIF DE VOTRE SAISIE

Merci de renseigner les données suivantes

TITULAIRE (OU REPRÉSENTANT) : A compléter

NOM* :

Exemple : Dupont

PRÉNOM* :

Exemple : Jean

EMAIL* :

Exemple : jean.dupont@mail.com

CONFIRMATION DE L'EMAIL* :

Exemple : jean.dupont@mail.com

TÉLÉPHONE MOBILE* :

Exemple : +33 6 12 34 56 78

QUALITÉ (SI ENTERPRISE) :

Exemple : Directeur, Président, Délégué, etc

1

+ Ajouter Mandat

Si vous avez délégation pour représenter le titulaire du contrat, veuillez déposer votre mandat dans le champ suivant au format PDF. Pour en savoir plus sur les mandats, [cliquez ici](#).

* champs obligatoires

2

+ Ajouter Co-Titulaire

Si vous ajoutez un co-signataire, celui-ci sera ajouté en co-titulaire du contrat d'achat. Vous serez donc 2 à signer le contrat.

PRÉCÉDENT

VALIDER ET PASSER
À L'ÉTAPE SUIVANTE

1

Champ Mandat : vous êtes mandataire ou vous souhaitez mandater une tierce personne pour signer votre contrat. Retrouvez sur le site le modèle de mandat à utiliser selon votre situation : <https://www.edf-oa.fr/content/mandats>

2

Ajout d'un Co-Titulaire :

Exemple : si le contrat doit être aux noms de M. et Mme, bien penser à mettre les deux noms. De plus, il faut indiquer une adresse email différente pour le co-titulaire.

BIEN COMPLETER MON DOSSIER





Préalable : Se connecter à son espace Producteur

Etape 1 : Mes documents à retourner

Etape 2 : Mes signataires

Etape 3 : Récapitulatif de la saisie

Etape 3 : RECAPITULATIF DE VOTRE SAISIE

MES DONNÉES		Référence de dossier : BTA0846288	Statut du dossier : Dossier à compléter	
CONTRATS		MES DOCUMENTS	MES SIGNATAIRES	RECAPITULATIF DE VOTRE SAISIE
FACTURATION		Récapitulatif de votre dossier:		
MES DONNÉES DE PAIEMENT		ATTESTATION SUR L'HONNEUR DU PRODUCTEUR ET L'INSTALLATEUR En cours de vérification		
		Attestation.pdf	Déposé le 23/02/2022 à 13:42	
		DATE D'ACHÈVEMENT DES TRAVAUX :	23/02/2022	
		TITULAIRE (OU REPRÉSENTANT) : En cours de vérification		
		NOM* :	SOLEIL	
		PRÉNOM* :	sol	
		EMAIL* :	sol.soleil@mail.com	
		TÉLÉPHONE MOBILE* :	+33 6 00 00 00 00	
		QUALITÉ (SI ENTREPRISE) :	Non renseigné	
		MANDAT (SI CONCERNÉ)* :	Non renseigné	
		PRÉCÉDENT		VALIDER MON DOSSIER

Relisez et vérifiez les différentes informations notées afin de vous assurer que celles-ci sont correctes, puis cliquez sur « [valider mon dossier](#) ».

Pour information, votre dossier passe alors au statut « [en cours de vérification](#) ».

Après analyse de votre dossier, vous recevrez un email :

- Vous informant de la disponibilité de votre contrat afin de le signer

ou

- Vous invitant à faire une éventuelle correction (directement sur votre Espace producteur) en cas d'erreur